



钢铁之家

www.steels.org.cn

全球钢号百科!

Global Steel Grade Encyclopedia



涵盖的行业或国家与地区类别



国际材料与试验协会

GJB

国家军用标准



动力机械工程师协会

EU

前欧洲标准化

AISI

美国钢铁学会



德国工业标准

AMS

航空航天材料规范



国际标准

JASO

日本汽车标准组织

EN

欧洲标准

JB

中国机械行业标准

UNS

统一编号系统

UNI

意大利标准



美国机械工程师协会

SS

瑞典标准



国家标准



日本工业标准

钢铁之家
www.steels.org.cn



BÖHLER S393
MICROCLEAN®

SCHNELLARBEITSSTAHL
HIGH SPEED STEEL

www.steels.org.cn

BÖHLER S393 MICROCLEAN

wird pulvermetallurgisch hergestellt.
Ausgehend von seigerungsfreien und homogenen Legierungspulvern mit höchstem Reinheitsgrad und entsprechender Körnigkeit wird in einem Diffusionsprozeß unter Druck und Temperatur ein homogener, seigerungsfreier Schnellarbeitsstahl mit praktisch isotropen Eigenschaften hergestellt.

BÖHLER S393 MICROCLEAN


is produced by powder-metallurgy methods. Segregation-free and homogeneous metal powders of highest purity and adequate granulation are processed to homogeneous and segregation-free high speed steels of virtually isotropic properties in a diffusion process taking place at high pressures and temperatures.

Vergleich der Karbidverteilung und Karbidgröße (V = 100:1)

Comparison of carbide distribution and carbide size (M = 100 x)


Pulvermetallurgisch

Powder-metallurgy material



Konventionell

Conventionally cast material



Eigenschaften

Pulvermetallurgisch hergestellter Schnellarbeitsstahl mit guter Warmhärte, Druckbelastbarkeit und Verschleißfestigkeit.

Aufgrund der PM-Technologie gute Zähigkeit und ausgezeichnete Verarbeitbarkeit, z.B. beste Schleifbarkeit.

Properties

High speed steel produced by powder- metallurgy methods with good red hardness, compressive strength and wear resistance.

The PM technology imparts to the material also excellent toughness and machinability properties, e.g. highly satisfactory grindability.

Verwendung

Hochleistungs-Zerspanungs-Werkzeuge

Nicht nur für die Bearbeitung von Stahl, sondern auch von Nichteisenmetallwerkstoffen, wie Nickelbasis- und Titanlegierungen.

- Schneidräder
- Abwälzfräser
- Allgemeine Fräser
- Räumwerkzeuge aller Art
- Maschinengewindebohrer
- Spiralbohrer
- Gewindestrehler
- Reibahlen
- Bimetallsägebänder

Applications

Heavy-duty machining tools

Not only for the machining of steels but also for nonferrous metals such as nickel-base and titanium alloys.

- shaper cutters
- hobs
- milling cutters
- broaching tools of all types
- taps
- twist drills
- chasing tools
- reamers
- bimetal strips for saw blades

Werkzeuge für höchste Druckbelastbarkeit und Zähigkeit

Z.B. Feinschneiden hochfester Werkstoffe

- Schneidstempel, Umformstempel
- Matrizen

Tools used under extreme compressive stresses and toughness

e.g. precision blanking tools for high-strength materials

- shaping punches
- dies

Chemische Zusammensetzung (Anhaltswerte in %) / Chemical composition (average %)

C	Cr	V	W	Co
1,55	4,40	4,90	12,40	5,00

Normen

ASTM
A600
T15

Standards

UNS
T12015

Warmformgebung

Schmieden:

1150 bis 1090°C

Langsame Abkühlung im Ofen oder in wärmeisolierendem Material.

Wärmebehandlung

Weichglühen:

860 bis 870°C / 4 h / geregelte langsame Ofenabkühlung (10 bis 20°C/h) bis 550°C / 2 h langsame Ofenabkühlung.

Härte nach dem Weichglühen:

max. 300 HB.

Spannungsarmglühen:

600 bis 650°C

Langsame Ofenabkühlung.

Zum Spannungsabbau nach umfangreicher Zerspaltung oder bei komplizierten Werkzeugen.

Haltezeit nach vollständiger Durchwärmung 1 - 2 Stunden in neutraler Atmosphäre.

Härten:

1180 bis 1240°C

Öl, Warmbad (500 - 550°C), Vakuum

Oberer Temperaturbereich für einfach geformte, unterer Temperaturbereich für schwierig geformte Werkzeuge.

Bei Kaltarbeitswerkzeugen sind aus Zähigkeitsgründen auch tiefere Härtetemperaturen von Bedeutung.

Haltezeit nach mehrstufigem Vorwärmen und vollständigem Durchwärmen im Salzbad mindestens 80 Sekunden zur ausreichenden Karbidlösung, jedoch höchstens 150 Sekunden, um Werkstoffschädigungen durch Überzeiten zu vermeiden.

In der Praxis arbeitet man mit der Verweildauer im Salzbad (früher Tauchzeit) = Erwärmdauer + Haltezeit auf Härtetemperatur.

(siehe Verweildauer - Diagramm).

Härtung in Vakuum ist ebenfalls möglich.

Verweildauer ist abhängig von der Größe des Werkstückes und den Ofenparametern.

Hot forming

Forging:

1150 to 1090°C (2102 to 1994°F)

Slow cooling in furnace or in thermoinsulating material.

Heat treatment

Annealing:

860 to 870°C (1580 to 1598°F) / 4 h / controlled slow cooling in furnace (10 - 20°C/h / (50 - 68°F/h) to 550°C / 2 h (1022°F/2 h) cooling in furnace.

Hardness after annealing:

max. 300 Brinell.

Stress relieving:

600 to 650°C (1112 to 1202°F)

Slow cooling in furnace.

To relieve stresses set up by extensive machining or in tools of intricate shape.

After through heating, hold in neutral atmosphere for 1 to 2 hours.

Hardening:

1180 to 1240°C (2156 to 2264°F)

Oil, salt bath (500 - 550°C (932 - 1022°F), vacuum.

Upper temperature range for parts of simple shape, lower for parts of complex shape.

For coldworking tools also lower temperatures are of importance for higher toughness.

Soaking time after heating up the whole section of a workpiece 80 seconds minimum is required for dissolving sufficient carbides.

Maximum soaking time 150 seconds to avoid detriments by oversoaking.

In practice instead of soaking time the time of exposure from placing the workpiece into the salt bath after preheating until removing (including the stages of heating to the specified surface temperature and of heating to the temperature throughout the whole section) is used.

"see immersion time diagrams".

Vacuum hardening is possible.

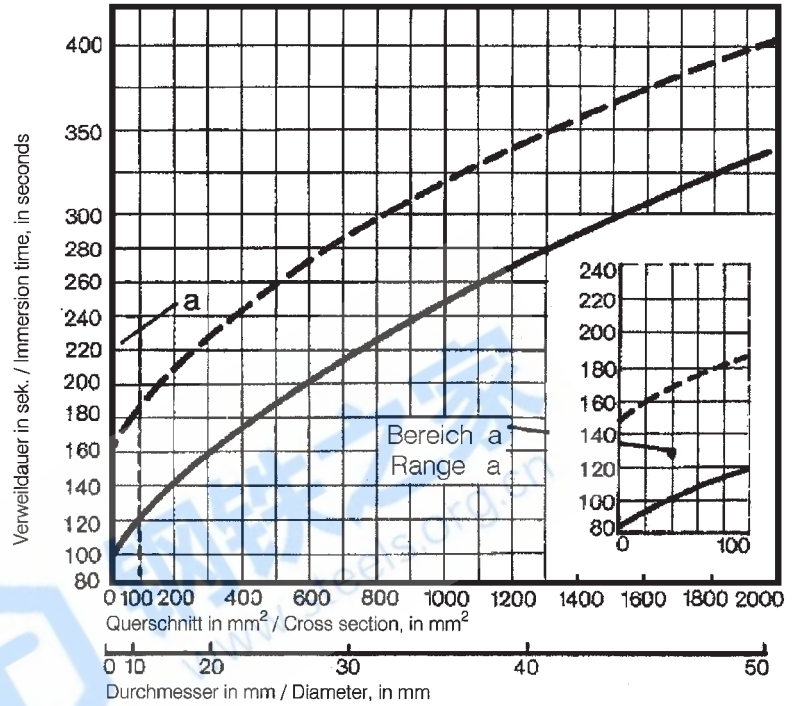
The time in the vacuum furnace depends on the relevant workpiece size and furnace parameters.

Verweildauer-Diagramm (Salzbad)

Austenitiserdauer
(Haltedauer auf Härtetemperatur):
 ——— 80 Sekunden
 - - - - - 150 Sekunden
 Vorwärmung bei 550°C, 850°C und 1050°C.

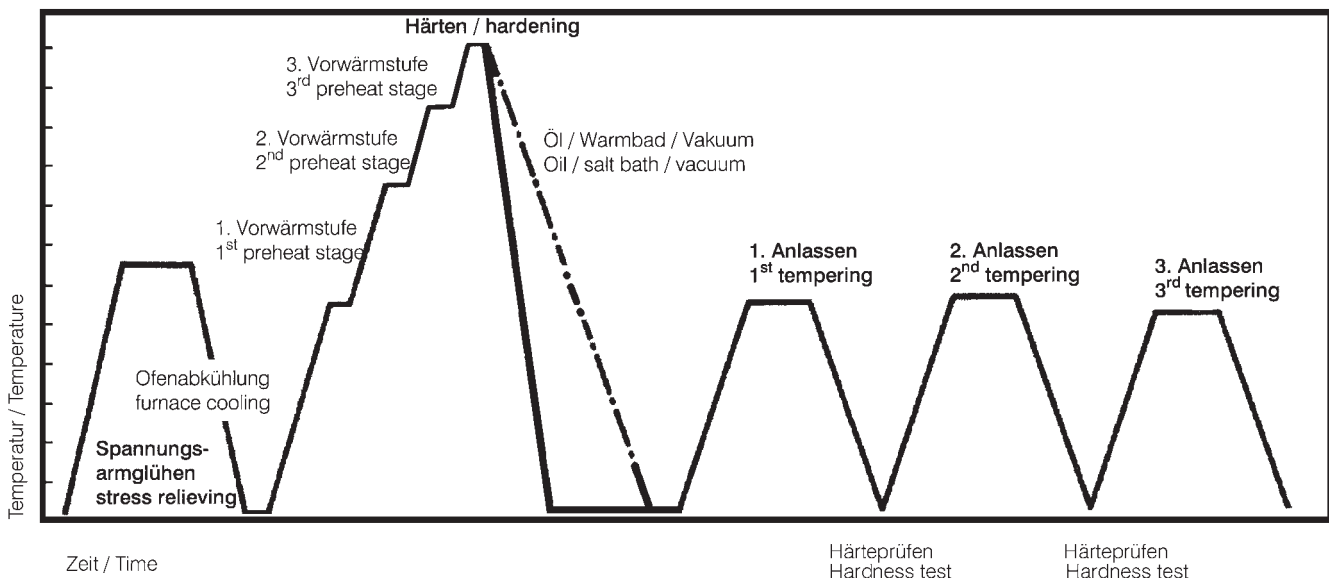
Immersion time chart (salt bath)

Austenitising time
(hardening temperature)
 ——— 80 seconds
 - - - - - 150 seconds
 Preheating at 550°C (1022°F),
 850°C (1562°F) and 1050°C (1922°F).



Wärmebehandlungsschema

Heat treatment sequence



Anlassen:

Langsames Erwärmen auf Anlasstemperatur unmittelbar nach dem Härten / Verweildauer im Ofen 1 Stunde je 20 mm Werkstückdicke, jedoch mindestens 2 Stunden / Luftabkühlung (Haltedauer mindestens 1 Stunde).

1. Anlassen und 2. Anlassen auf die gewünschte Arbeitshärte.

Richtwerte für die erreichbare Härte nach dem Anlassen bitten wir Sie, dem Anlassschaubild zu entnehmen.

3. Anlassen zum Entspannen

30 - 50°C unter der höchsten Anlasstemperatur.

Erreichbare Härte nach dem Anlassen:

64 - 68 HRC.

Tempering:

Slow heating to tempering temperature immediately after hardening/time in furnace: 1 hour for every 20 mm of workpiece thickness, but not less than 2 hours/ air cooling (minimum holding time: 1 hour).

1st tempering and 2nd tempering to desired working hardness.

Average obtainable hardness values are shown in the tempering chart.

3rd tempering for stress relieving,

30 - 50°C (86-122°F) below highest tempering temperature.

Obtainable hardness after tempering:

64 - 68 HRC.

Anlassschaubild

Haltedauer 3 x 2 Stunden

Probenquerschnitt: Vkt. 25 mm

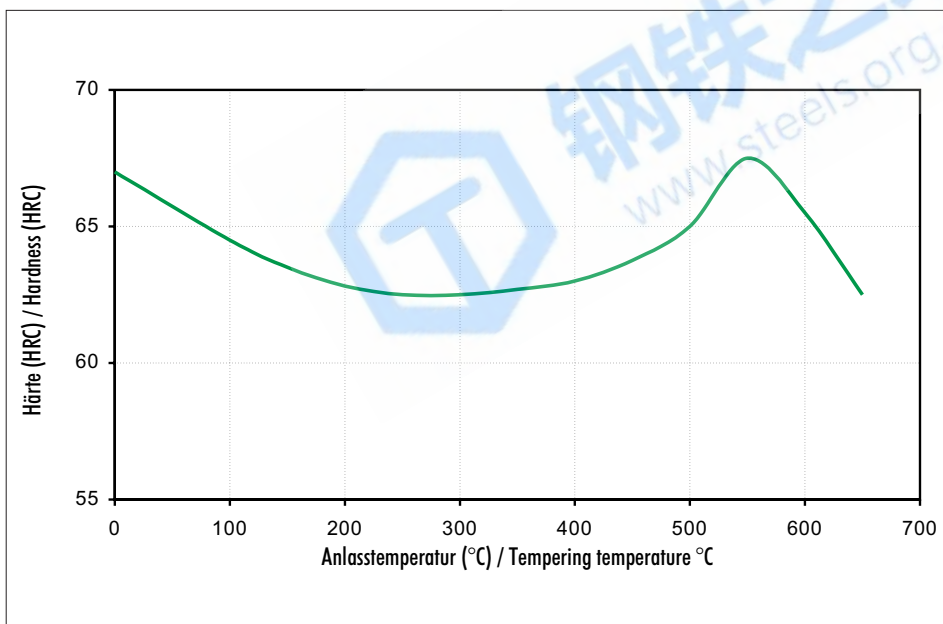
Härtetemperatur: 1220°C

Tempering chart

Holding time 3 x 2 hours

Specimen size: square 25 mm

Hardening temperature: 1220°C (2228°F)



Oberflächenbehandlung

Nitrieren:

Für Bad-, Plasma- und Gasnitrierung geeignet.

Surface treatment

Nitriding:

Parts made from this steel can be bath, plasma and gas nitriding.

Beschichten

In bestimmten Fällen ist eine PVD-Beschichtung zu empfehlen.

CVD-Beschichten ist ebenfalls möglich.

Coating

PVD coating is recommended for certain applications.

CVD coating can also be used.

Bearbeitungshinweise

(Wärmebehandlungszustand weichgeglüht, Richtwerte)

Drehen mit Hartmetall				
Schnittiefe mm	0,5 bis 1	1 bis 4	4 bis 8	über 8
Vorschub mm/U	0,1 bis 0,3	0,2 bis 0,4	0,3 bis 0,6	0,5 bis 1,5
BOEHLERIT- Hartmetallsorte	SB10,SB20	SB10, SB20, EB10	SB30, EB20	SB30, SB40
ISO - Sorte	P10,P20	P10, P20, M10	P30, M20	P30, P40
Schnittgeschwindigkeit, m/min				
Wendeschneidplatten Standzeit 15 min	210 bis 150	160 bis 110	110 bis 80	70 bis 45
Gelötete Hartmetallwerkzeuge Standzeit 30 min	150 bis 110	135 bis 85	90 bis 60	70 bis 35
Beschichtete Wendeschneidplatten Standzeit 15 min BOEHLERIT ROYAL 121 BOEHLERIT ROYAL 131	bis 210 bis 140	bis 180 bis 140	bis 130 bis 100	bis 80 bis 60
Schneidwinkel für gelötete Hartmetallwerkzeuge Spanwinkel Freiwinkel Neigungswinkel	6 bis 12° 6 bis 8° 0°	6 bis 12° 6 bis 8° - 4°	6 bis 12° 6 bis 8° - 4°	6 bis 12° 6 bis 8° - 4°

Drehen mit Schnellarbeitsstahl				
Schnittiefe mm	0,5	3	6	
Vorschub mm/U	0,1	0,4	0,8	
BÖHLER/DIN-Sorte	S700 / DIN S10-4-3-10			
Schnittgeschwindigkeit, m/min				
Standzeit 60 min	30 bis 20	20 bis 15	18 bis 10	
Spanwinkel	14°	14°	14°	
Freiwinkel	8°	8°	8°	
Neigungswinkel	-4°	-4°	-4°	

Fräsen mit Messerköpfen		
Vorschub mm/U	bis 0,2	0,2 bis 0,4
Schnittgeschwindigkeit, m/min		
BOEHLERIT SBF/ ISO P25	150 bis 100	110 bis 60
BOEHLERIT SB40/ ISO P40	100 bis 60	70 bis 40
BOEHLERIT ROYAL 131 / ISO P35	130 bis 85	--

Bohren mit Hartmetall			
Bohrerdurchmesser mm	3 bis 8	8 bis 20	20 bis 40
Vorschub mm/U	0,02 bis 0,05	0,05 bis 0,12	0,12 bis 0,18
BOEHLERIT / ISO-Hartmetallsorte	HB10/K10	HB10/K10	HB10/K10
Schnittgeschwindigkeit, m/min			
	50 bis 35	50 bis 35	50 bis 35
Spitzenwinkel	115 bis 120°	115 bis 120°	115 bis 120°
Freiwinkel	5°	5°	5°

Recommendation for machining

(Condition annealed, average values)

Turning with carbide tipped tools				
depth of cut mm	0,5 to 1	1 to 4	4 to 8	over 8
feed, mm/rev.	0,1 to 0,3	0,2 to 0,4	0,3 to 0,6	0,5 to 1,5
BOEHLERIT grade	SB10, SB20	SB10, SB20, EB10	SB30, EB20	SB30, SB40
ISO grade	P10, P20	P10, P20, M10	P30, M20	P30, P40
cutting speed, m/min				
indexable carbide inserts edge life 15 min	210 to 150	160 to 110	110 to 80	70 to 45
brazed carbide tipped tools edge life 30 min	150 to 110	135 to 85	90 to 60	70 to 35
hardfaced indexable carbide inserts edge life 15 min BOEHLERIT ROYAL 121 BOEHLERIT ROYAL 131	up to 210 up to 140	up to 180 up to 140	up to 130 up to 100	up to 80 up to 60
cutting angles for brazed carbide tipped tools rake angle clearance angle angle of inclination	6 to 12° 6 to 8° 0°	6 to 12° 6 to 8° - 4°	6 to 12° 6 to 8° - 4°	6 to 12° 6 to 8° - 4°

Turning with HSS tools				
depth of cut, mm	0,5	3	6	
feed, mm/rev.	0,1	0,4	0,8	
HSS-grade BÖHLER/DIN	S700 / DIN S10-4-3-10			
cutting speed, m/min				
edge life 60 min	30 to 20	20 to 15	18 to 10	
rake angle	14°	14°	14°	
clearance angle	8°	8°	8°	
angle of inclination	-4°	-4°	-4°	

Milling with carbide tipped cutters		
feed, mm/tooth	up to 0,2	0,2 to 0,4
cutting speed, m/min		
BOEHLERIT SBF/ ISO P25	150 to 100	110 to 60
BOEHLERIT SB40/ ISO P40	100 to 60	70 to 40
BOEHLERIT ROYAL 131 / ISO P35	130 to 85	--

Drilling with carbide tipped tools			
drill diameter, mm	3 to 8	8 to 20	20 to 40
feed, mm/rev.	0,02 to 0,05	0,05 to 0,12	0,12 to 0,18
BOEHLERIT / ISO-grade	HB10/K10	HB10/K10	HB10/K10
cutting speed, m/min			
	50 to 35	50 to 35	50 to 35
top angle	115 to 120°	115 to 120°	115 to 120°
clearance angle	5°	5°	5°

Physikalische Eigenschaften

Physical properties

Dichte bei /

Density at20°C (68°F).....8,19.....kg/dm³

Elastizitätsmodul bei /

Modulus of elasticity at20°C (68°F).....218 x10³N/mm²



Für Anwendungen und Verarbeitungsschritte, die in der Produktbeschreibung nicht ausdrücklich erwähnt sind, ist in jedem Einzelfall Rücksprache zu halten.

As regards applications and processing steps that are not expressly mentioned in this product description/data sheet, the customer shall in each individual case be required to consult us.